

Kom i gang med SkypeOut

Hvad skal jeg bruge

- Plantronics headset.
- SkypeOut rabatkupon (gul slip der sidder rundt om headsetpakken).
- Lydkort(hvis du ikke har lydkort i computeren kan man købe et digitalt USB- headset med indbygget lydkort).
- Den nyeste version af Skype(0.98.0.42)
- Være oprettet som skype-bruger

Aktivering af SkypeOut-konto




1. I Skype vælges "Funktioner" og derefter "Go to My Account Page"
2. Log ind med password.
3. Skype kontoside skulle komme frem.
4. I højre side vælges "Redeem Voucher".
5. Indtast kode fra bagsiden af den gule slip du har modtaget med dit headset.

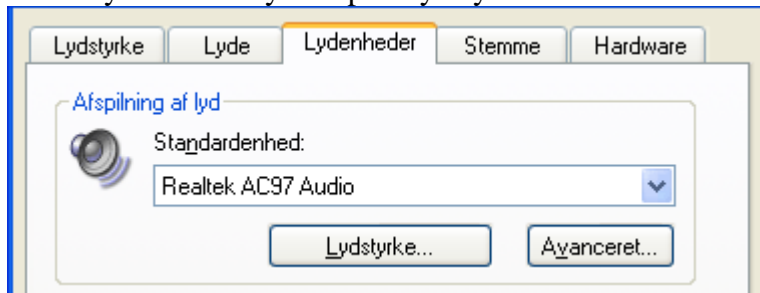


6. Tryk "Redeem", din Skype-startside skulle nu være opdateret med status for hvor meget der står din SkypeOut-konto.

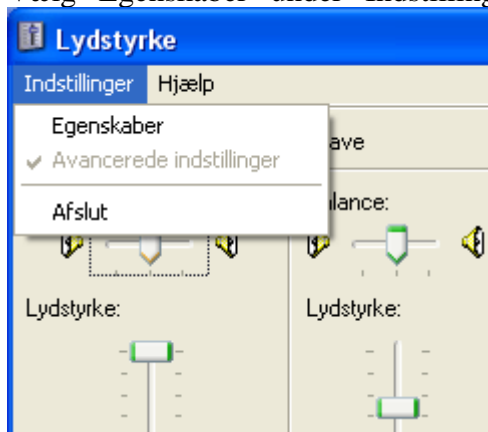


Opsætning af lydinstillinger

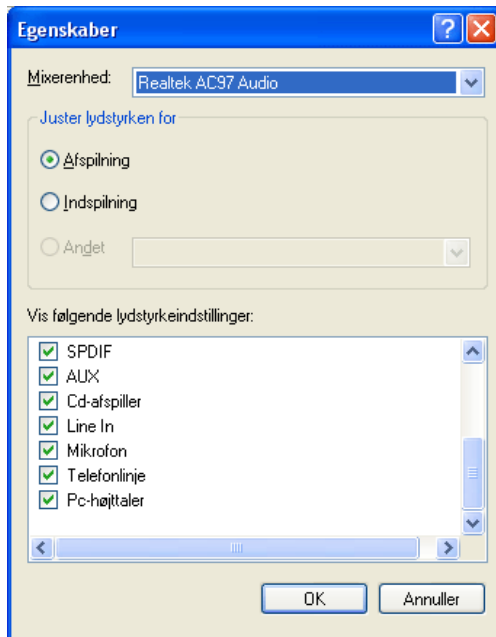
1. Vælg "Start". 
2. Vælg "Kontrolpanel". 
3. Vælg "Lyd, tale og lydenheder". 
4. Under lydenheder trykkes på "Lydstyrke".



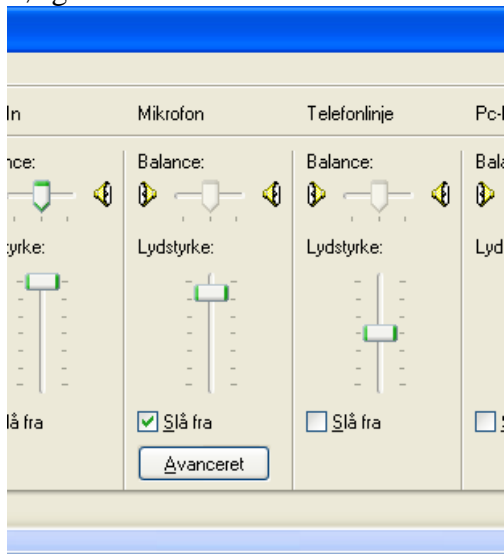
5. Vælg "Egenskaber" under "Indstillinger".



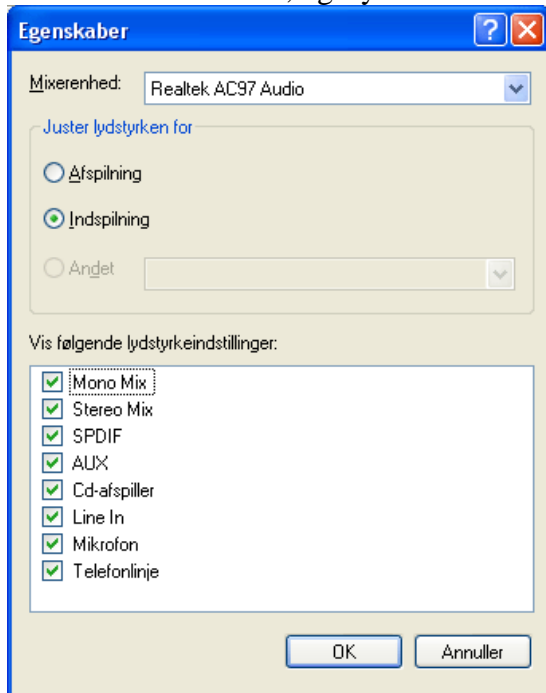
6. Sæt hak ved alle bokse der ikke er hak ved, og tryk "OK".



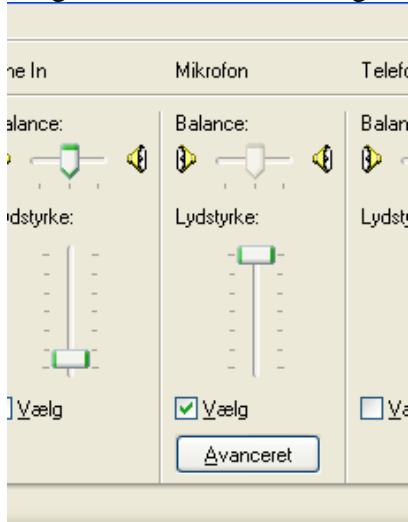
7. Sørg for at der sat hak i "Slå fra" ved "Mikrofon", og at der ikke er hak ved alle andre.



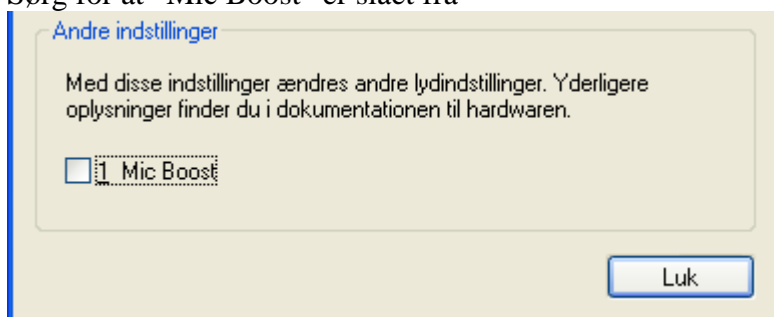
8. Gentag punkt 5, vælg indspilning under ”Juster lydstyrken for”.
9. Sæt hak i alle boksene, og tryk OK.



10. Sørg for ”Mikrofon” er valgt, og tryk på ”Avanceret”.



11. Sørg for at ”Mic Boost” er slået fra



Ofte stillede spørgsmål

Når jeg ringer til andre, kan jeg godt høre dem men de kan ikke høre mig. Hvorfor?

- Hvis du har en firewall installeret, tjek om den blokerer for udgående trafik fra Skype.
- Har du husket at indstille dine lydindstillinger se ”Opsætning af lydindstillinger.
- Er din mikrofon tændt.

Hvilke lande kan man ringe til med SkypeOut?

- Du kan ringe til lang række lande, heraf er 25 lande hvor du til ca. 10 øre minuttet. Se følgende link for takster: www.skype.com/go/globalrate

Hvordan fylder jeg min SkypeOut-konto op, når den er løbet tør?

- Gå ind på din kontoside, i højre side vælg ”Buy SkypeOut Credit”, herunder kan du fylde din konto op.