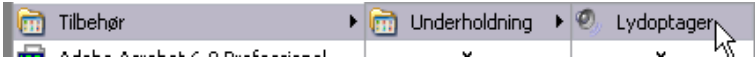

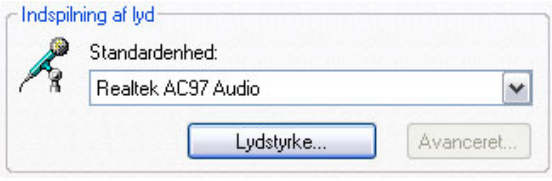
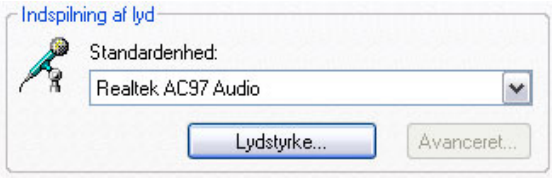



Hjælp til dit headset

Mikrofonen virker ikke

1. Tjek at mikrofonafbryderen på headsettet ikke er slukket	
2. Gå ind under Start → Programmer → Tilbehør → Underholdning og start programmet lydoptager .	
3. Vælg menuen Rediger → Lydindstillinger	
4. Sørg for at det er dit lydkort der er valgt som standardenhed under Indspilning af lyd .	
5. Tryk på knappen Lydstyrke under Indspilning af lyd .	
6. Sørg for at der er sat hak ved Mikrofon og at Lydstyrke er skruet op.	
7. Prøv at optage noget lyd via mikrofonen i lydoptageren, og hør om der er optaget noget efterfølgende.	